

Для увеличения памяти вставьте карту microSD до 32ГБ

To increase memory insert a microSD card up to 32GB

لزيادة الذاكرة ، أدخل بطاقة microSD تصل سعتها إلى 32 جيجابايت.

برای افزایش حافظه ، کارت microSD را تا 32 گیگابایت وارد

Снимите батарею и установите одну или две SIM-карты

Remove the battery and insert one or two SIM cards

أخرج البطارية وأدخل بطاقة SIM واحدة أو اثنتين

بطاري را برداشته و یک یا دو سیم کارت وارد کنید

Подключайте наушники через разъем 3,5 мм jack

Connect your headphones using 3.5 mm jack

قم بتوصيل سماعات الرأس الخاصة بك باستخدام مقبس 3.5 ملم

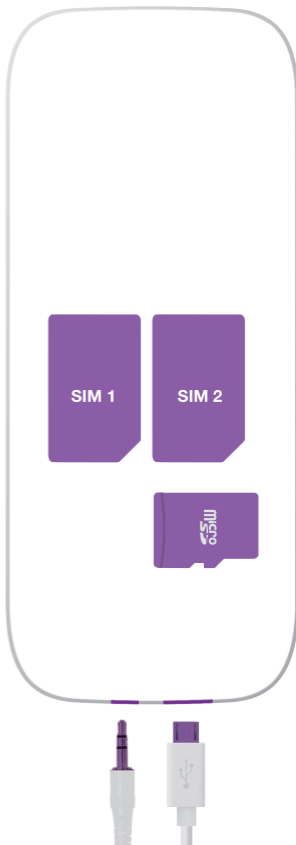
هدفون خود را با استفاده از جک 3.5 میلی متری وصل کنید

Заряжайте INOI и подключайте аксессуары через разъем Micro USB

Charge INOI and connect accessories via Micro USB connector

اشحن INOI وقم بتوصيل الملحقات عبر موصل Micro USB

INOI را شارژ کرده و لوازم جانبی را از طریق اتصال Micro USB متصل کنید





Включите INOI нажатием кнопки «включения/ выключения»


Turn on INOI by pressing the on / off button


قم بتشغيل INOI بالضغط على زر التشغيل / الإيقاف

با فشار دادن دکمه روشن / خاموش INOI را روشن کنید

Удерживайте , чтобы «включить/выключить» фонарик

Press and hold  switch to turn on / off the flashlight

اضغط مع الاستمرار على مفتاح  لتشغيل / إيقاف تشغيل المصباح اليدوي

برای روشن / خاموش کردن چراغ قوه کلید  را فشار داده و نگه دارید

Потяните за выступ в правом нижнем углу для снятия крышки

Pull the ledge in the lower right corner to remove the cover

اسحب الحافة في الزاوية اليمنى السفلية لإزالة الغطاء.

تاچه را در گوشه پایین سمت راست بکشید تا درپوش آن برداشته شود.