

دليل المستخدم


INOI A54 SPECTRE

شكراً لك على شراء هاتف INOI. قبل استخدام هذا الهاتف، يجب عليك قراءة الدليل بعناية. هاتف INOI هو هاتف محمول مصمم للعمل في الشبكات الخلوية.

الحماية. اقرأ التوصيات الواردة في هذا القسم بعناية. يمكن أن يؤدي إهمال هذه القواعد البسيطة إلى أنشطة خطيرة أو غير قانونية. يرد وصف أكثر تفصيلاً في الأقسام ذات الصلة من هذا الدليل. لا تقم بتشغيل الجهاز حيث يُحظر استخدامه أو إذا كان الهاتف قد يصبح مصدرًا للتداخل أو الخطر. لا تستخدم الهاتف أثناء القيادة. الهاتف ليس مقاوم للماء. تجنب وصول الرطوبة إلى الجهاز. **شروط وأحكام التشغيل الآمن (الإستخدام).** تم تصميم الجهاز للإستخدام في غرف مغلقة ومدفأة عند درجة حرارة محيطية تتراوح من 0 إلى 35 درجة مئوية، ورطوبة نسبية لا تتجاوز 95%. لا تحتاج المعدات إلى صيانة دورية خلال فترة الخدمة. عمر الخدمة هو 2 سنة. **شروط وأحكام التثبيت.** يتم تركيب المعدات وفقاً لدليل المستخدم هذا. **شروط وأحكام التخزين.** يجب تخزين المعدات في الداخل، في عبوتها الأصلية، في درجة حرارة محيطية تتراوح بين -20 إلى 45 درجة مئوية ورطوبة نسبية لا تزيد عن 95%. **شروط وأحكام الحمل (النقل).** يسمح بنقل المعدات فقط في عبوات المصنع، بأي وسيلة نقل دون تحديد المسافة. **شروط وأحكام البيع.** بدون قيود. **شروط وأحكام التصرف.** في نهاية عمر المعدات، قم باستشارة نقطة تجميع متخصصة للتخلص من المعدات. **شروط وأحكام التوصيل بالشبكة الكهربائية والمعدات الفنية الأخرى.** تم تنفيذها وفقاً لدليل المستخدم هذا. تم تصميم الجهاز للإستخدام في المناطق السكنية والتجارية والصناعية دون التعرض للعوامل البيئية الخطرة والضارة. تم تصميم المعدات للتشغيل المستمر على مدار الساعة دون التواجد المستمر لموظفي الصيانة. **البطارية.** استخدم فقط البطاريات وأجهزة الشحن والملحقات الأصلية. قد يكون استخدام أنواع أخرى من الأجهزة أمراً خطيراً وقد يؤدي إلى إبطال الضمان الخاص بهذا الجهاز. **المواصفة.** MediaTek G88 2.0GHz، أندرويد 13، ذاكرة وصول عشوائي 4 جيجابايت + ذاكرة تخزين داخلية 128 / 256 جيجابايت وبطاقة microSD تصل إلى 512 جيجابايت، بطاقة SIM مزدوجة، شاشة IPS Incell HD+ مقاس 6.7 بوصة، كاميرا 50 ميجابكسل وكاميرا أمامية 8 ميجابكسل، واي فاي 802.11 b/g/n، بلوتوث ، GPS ، MP3، راديو FM ، ليثيوم أيون 5000 ملي أمبير في الساعة. **تتضمن حزمة المبيعات:** هاتف، شاحن، كابل الشحن، غطاء خلفي من البلاستيك، دليل المستخدم وبطاقة الضمان. تعلن شركة INOI Limited أن هذا المنتج يتوافق مع المتطلبات الأساسية والأحكام الأخرى ذات الصلة بالتوجيه EU/2014/53. يمكن العثور على نسخة من إعلان المطابقة للإتحاد الأوروبي على <https://inoi.com/ce> يتم تحديد الشركة المصنعة أو المستورد في الإتحاد الأوروبي على العبوة. يخضع إستخدام الجهاز لسياسة الخصوصية المحدودة لشركة INOI ، المتوفرة على <https://inoi.com/privacy>. الحد الأقصى لمستوى الإشارة، GSM 850/900 33 dBm, GSM 1800/1900 32 dBm, UMTS 900/2100 23 dBm. **فقدان الفوائد أو الإنتاجية أو الوظائف أو العقود أو المعاملات أو الإيرادات أو المدخرات المتوقعة، أو زيادة التكاليف أو النفقات أو أي خسارة أو ضرر آخر غير مباشر أو تبعية أو خاص.** إلى الحد الذي يسمح به القانون المعمول به، سنتقصر مسؤولية المنتج على قيمة المنتج في تاريخ الشراء. لا تنطبق القيود الواردة في هذا البند في حالة الإهمال الجسيم أو سوء السلوك المتعمد من قبل الشركة المصنعة وفي حالة الإصابة الجسدية أو الوفاة الناتجة عن إهمال الشركة المصنعة. لمزيد من المعلومات حول المنتج، قم بزيارة inoi.com إلتباه! تحتفظ الشركة المصنعة بالحق في إجراء تغييرات على خصائص البضائع ومظهرها وتعبئتها من جانب واحد دون سابق إنذار. يعتمد حجم ذاكرة المستخدم المتوفرة على حجم البرامج المثبتة مسبقاً. مفصلة تتوفر تعليمات التكوين في قسم الدعم لتطبيق INOI أو على inoi.com 24. **الشركة المصنعة:** INOI Limited ، الوحدة B ، 11/F ، مركز واه كيت التجاري، 302 طريق دي فو، وسط شيونغ وان، هونغ كونغ.

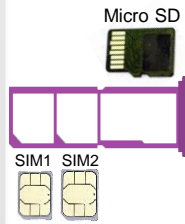

دليل البدء السريع

INOI A54 SPECTRE



التحكم في الصوت، الرنين، الوسائط، مستوى صوت الإشعارات باستخدام زر التحكم في الصوت
قم بتشغيل جهاز INOI بالضغط مع الاستمرار على زر التشغيل/الإيقاف

استخدم تطبيق INOI للتحكم في هاتفك الذكي ويمكنك أيضًا استخدام خيار الدردشة للاتصال بخيرنا



افتح منفذ حامل شريحة الاتصال SIM بواسطة دبوس الفتح وأدخل شريحة إتصال صغيرة واحدة أو اثنتين

يحتوي حامل شريحة الاتصال SIM على خيار هجين لزيادة سعة تخزين الذاكرة. قم بإزالة شريحة الاتصال الثانية SIM 2 وأدخل بطاقة MicroSD بسعة تصل حتى 512 جيجابايت في المكان المخصص في حامل شريحة الإتصال SIM

قم بشحن جهاز INOI الخاص بك، و قم بتوصيل كابل USB من النوع C بمنفذ الشحن